



Cahier pédagogique

Faites pousser vos envies...
avec les Jardins d'Elise !

Dossier spécial
sur les sauges

Dans ce numéro :

- Calendrier des
animations 2017

- Fruits et légumes
du potager

- La patate douce

- Plantes chameaux,

- Jardin facile ...

Sauge 'hot lips'

Nouveauté
le Pétunia 'night sky'

Vous n'êtes pas intéressé ?
Ce cahier est à but pédagogique alors faites tourner !

Artisan
du Végétal



Plantes



Fleurs



Potager



Jardin

Horticulteur, bien plus qu'un métier : une passion !



Oui, nous y tenons, une passion qui ne date pas d'hier ou d'avant-hier, une passion qui dure depuis 3 générations !

Une passion transmise par Léo Lapierre, initiateur dès la fin des années 70 d'une vision de producteur indépendant, libre de ses choix et de ses productions (la photo ci-dessous date de 1980).

A l'heure où les producteurs à taille humaine disparaissent les uns après les autres laissant la place aux jardinerie d'enseignes nationales, nous sommes fier de résister et de vous proposer autre chose que des plants standardisés produits à l'autre bout de la France ou d'ailleurs (exemple : 80% des plantes aromatiques vendues en grande distribution proviennent d'Italie).

Oui, 90% de nos plants de légumes, fleurs ou d'arbustes ont une histoire très locale : semés, bouturés, divisés à Lussas, Ruoms ou Villeneuve de Berg puis repiqués et élevés à Lussas grâce à une main d'oeuvre locale.



Retrouvez nous sur nos points de vente et de production :

- **Les Jardins d'Elise à Ruoms**
en face la SAMSE, route de Pradons
- **Les Jardins d'Elise à Villeneuve de Berg**
au rond point de Pommier (après Rigaud Matériaux)
- **Le site de production principal à Lussas**
ERIC LAPIERRE HORTICULTEUR
(entre Lussas et Lavilledieu)

Pensez global, achetez local

Adhérents du réseau de producteurs HPF (Horticulteurs et Pépiniéristes de France), notre philosophie consiste à produire un maximum de plants et végétaux localement sur notre site de Lussas. Spécialistes du végétal, nous produisons en priorité des plantes et divers arbustes adaptés au climat et aux sols de notre région.

Les Artisans du Végétal



Les Valeurs des Artisans du Végétal

- Nous sommes tous des artisans authentiques et passionnés par notre métier d'horticulteur et de pépiniériste.
- Des femmes et des hommes disponibles qui prendront le temps de vous écouter pour mieux vous conseiller.
- Spécialistes du végétal, nous produisons des arbres, des plantes et des fleurs adaptés au climat et au sol de votre région.
- Nous privilégions sur nos exploitations des techniques de culture respectueuses de l'environnement et de la bio-diversité.
- Pour vous aider à réussir votre jardin nous avons développé une gamme de produits professionnels que nous utilisons dans nos serres et pépinières.

Acheter chez un artisan du végétal c'est privilégier le commerce de proximité.

Agenda de la saison 2017

Le mercredi 19 et le mercredi 26 avril 2017

de 14h à 16h : animation enfants

A la découverte des plantes aromatiques et petits fruits.
Rien de tel pour développer les sens et les papilles des enfants.



*Le 22 avril 2017 :
Anniversaire des Jardins d'Elise Villeneuve*

10 ans déjà !

Nous vous invitons à venir participer à cette journée de fête !

Tombola : 1er lot un olivier à gagner

Animations enfants :

Concours de dessin, atelier jardinage et travaux pratiques...

Animations adultes :

Conseils pour créer son potager, la cuisine et les fleurs...

Un apéritif vous sera offert et vous pourrez vous restaurer sur place à la « crêperie de Marion »

Nous vous attendons nombreux !

Renseignements et réservations
au 04 75 37 16 11

Retrouvez nous sur nos marchés hebdomadaires et foires

- **Genay (Rhône) :**
Foire aux plantes rares et aux jardins
8-9 Avril
- **Villeneuve de berg :** Foire du 1er Mai
- **Montselgues :** Foire du 8 Mai
- **Alba la romaine :** Foire du 8 Mai
- **Grospierres :**
Plantes et fleurs en fêtes
le 14 Mai

Nous serons aussi présents sur les marchés **dès la mi-avril :**

- Mercredi : Joyeuse
- Jeudi : Le Teil
- Samedi : Les Vans

Fleurissez votre terrasse

Optez pour l'originalité avec le pétunia night sky

- Ses fleurs bleues sombres mouchetées de blanc évoquent une nuit étoilée.
- Son port semi-rampant convient aux suspensions comme aux jardinières.
- Sa floraison abondante commence au début du printemps et se poursuit jusqu'à l'automne.



© Crédit photo Selecta



Laissez vous surprendre par les bégonias

- Les bégonias sont faciles à vivre, ils se plaisent aussi bien au soleil qu'à l'ombre.
- Très rustiques, ils ne craignent pas les conditions difficiles et sont résistants à la chaleur (ils demandent peu d'eau).
- Leur floraison étant abondante, ils sont très décoratifs.

Nous vous avons sélectionné 3 variétés de bégonias géants :

Dragon Wing



floraison spectaculaire

Bégonia Big



précocité

Bégonia Mégawatt



comportement à toute épreuves

Le potager



Bien plus qu'un plaisir, un art de vivre

• Le jardinage est et doit rester avant tout un plaisir, il est l'école de la vie car le jardin potager n'est pas qu'un imaginaire. Il nécessite de l'assiduité, de la présence, de la patience, de l'observation, de l'obstination, des soins et de l'amour ainsi qu'un profond sens de la remise en question.

Mais il est aussi un lieu de repos de l'âme et de l'esprit car il nous remet en contact direct avec un essentiel que l'on a tendance à oublier dans le quotidien. Cet essentiel est le lien qui nous lie à notre terre nourricière.

• Le jardinage, c'est d'abord un travail préalable d'anticipation commençant par la préparation du terrain à recevoir vos cultures de légumes (bêchage, enrichissement du sol par des fumiers, engrais organiques ou composts bien décomposés ...).

• Si vous aidez vos plantations, celles-ci vous le rendront au centuple ainsi par exemple sur un plant de tomate greffée, il n'est pas exceptionnel de récolter plus de 10 Kgs de fruits par pied (voir jusqu'à 15 pour certaines variétés).

• Nous pouvons vous conseiller pour le choix des variétés qui vous correspondent le mieux; des variétés de fraises à celles de courgettes ou tomates sans oublier aubergines, poivrons, piments ou autres, courges et potirons ...

• Nous sélectionnons pour vous, mais aussi parce que nous aimons les bons légumes, les variétés alliant goût et productivité.



Cette année, ces variétés feront l'objet d'un jardin de démonstration sur notre site de production de Lussas.

Les tomates



Avec plus de 20 de variétés proposées à la vente, nous avons forcément la tomate qui vous plaît. Nous vous proposons des plants greffés, traditionnels et/ou bio (certifié Ecocert). Un panachage de variétés vous garantira des tomates de la fin du printemps à l'automne.



Gros plan sur ces variétés à saveur exceptionnelle qui sortent du lot.



Amitee mais pas égalee
La Coeur de Boeuf
Fruit charnu, peu de graines
Tomates en forme de coeur



Gros fruits
Russe Rouge
Tomate jusqu'à 800gr
Parfait pour farcir



Douceur
Noire de Crimée
Plaît beaucoup aux enfants
Pas d'acidité



Productivité/résistance
Rose de berne
Très parfumée
Très résistante

Les variétés type cerise, sélectionnées pour leur vigueur et leur productivité.



L'incontournable
Cerise sweet 100
Fruit rouge
Très sucrée



Mi saison
Poire
Fruit jaune ou rouge
Douce



Douceur
Miel du Mexique
Fruit rouge
parfait équilibre entre acidité et sucrée



Douce et sucrée
Sweet baby
Fruit rouge
Vigoureuse

Carpaccio de tomates

- Coupez des tranches fines de tomates, l'idéal est le mélange de différentes variétés. Disposez-les en rosette dans une assiette plate.
- Saupoudrez de sel et de poivre, un soupçon de vinaigre balsamique et un filet d'huile d'olive.
- Dégustez ! Pour plus de saveurs, ajoutez du basilic frais ou bien du persil et de l'ail haché.



N'hésitez pas à venir nous demander conseil, nous nous ferons un plaisir de vous répondre.

Les plants greffés toujours à l'honneur

Les variétés anciennes



ANANAS Très gros fruits charnus, peu de graines, aucune acidité, saveur très douce, fruits jaunes orangés striés.

ANDINE CORNUE Variété très douce, allongée, très parfumée, très peu de graines. À cultiver avec les Coeur de Boeuf car elle demande un peu moins d'eau que les autres.

COEUR DE BOEUF (rouge ou rose). La star des plants greffés. Celle qui nous réconcilie avec le goût des vraies tomates. Fruits de plus de 200 grammes avec peu de graines. Attention à ne pas sur-arroser (laisser sécher entre deux arrosages).

MARMANDE Beaucoup plus vigoureuse en greffée qu'en plants classiques. Bien meilleure nouaison tout en gardant la saveur d'une vraie tomate ancienne.

NOIRE DE CRIMÉE Excellente qualité gustative, fruits rouges pourpre foncés, aucune acidité, très juteuse.



Les variétés traditionnelles

MONTFAVET Très précoce, de calibre moyen produisant de Juin aux gelées.

MAESTRIA Plante très vigoureuse, demi précoce. Une valeur sûre pour des tomates de joli calibre.

PYROS Une amélioration de la variété St Pierre dans les années 70. Elle reprend les qualités de St Pierre tout en étant plus productive.

LEMON BOY Une variété à fruits jaunes très vigoureuse, fruits de calibre moyen à saveur très douce.

TOMATE GRAPPE PREMIO Très vigoureuse, fruits de calibre moyen, extrêmement productive en greffée.

TRILLY Tomates type cerise allongée, très productive et qualité gustative exceptionnelle si consommée à maturité. Les enfants l'adorent.

Pourquoi le greffage ?

Le greffage apporte une meilleure croissance de la plante en début de saison. Cela grâce à l'aide d'un puissant système racinaire qui va apporter en premier de la vigueur au greffon. La plante sera ainsi plus résistante au manque d'eau (stress hydrique). Sa protection contre plusieurs maladies et parasites du sol se trouvera meilleure surtout en terres froides... Le plant greffé, nous y croyons et encore plus pour les variétés anciennes, certes délicieuses, mais souvent moins vigoureuses et plus difficiles à réussir. Nous avons depuis notre dernier bulletin de 2013 agrandi notre gamme et nous produisons à Lussas 15 variétés de tomates greffées (voir liste ci-contre)

GREEN ZEBRA Très vigoureuse et plus précoce en greffée, fruits juteux verts striés de 120 grammes environ.

ROSE DE BERNE Elle n'est pas la plus précoce en greffée mais quelle vigueur ! Sans acidité, très sucrée et très parfumée.

ST PIERRE Les inconditionnels de cette variété vont être étonnés par la vigueur et la productivité de cette variété en greffée et tout cela en gardant et préservant ses qualités gustatives.

RUSSE BUFFALOSTEACK Très gros fruits, très parfumés, qualité gustative et culinaire de premier choix fruits dépassant régulièrement les 500 grammes (jusqu'à 1 Kg), charnus avec peu de graines. SAVOUREUSE.

Découvrez la patate douce

Origine : Cultivée en Amérique, la présence de patate douce à l'état sauvage n'a pas été relaté. Nous pensons toutefois qu'elle est originaire d'Amérique du Sud. Ramenée par Christophe Colomb en Espagne, elle a peu à peu été plantée en Europe et sur le continent asiatique.

La patate douce est une plante tropicale qui fait partie de la famille des convolvulacées, et ses fleurs ressemblent à celles du liseron et de l'ipoméée. Selon les variétés, sa chair peut aller du jaune au blanc, à l'orange et au pourpre. Son goût est plus sucré que celui de la pomme de terre.

Préparation : En cuisine, elle se prépare comme la pomme de terre (purée, frite, vapeur, gratin, sautée). Pour les variétés les plus sucrées, certains les utilisent même en pâtisserie pour confectionner des biscuits, gâteaux, crêpes et des desserts. Les feuilles et les tiges, quant à elles, se dégustent comme les épinards.

Culture : La patate douce a besoin d'un sol drainant pour éviter les pourritures, mais le sol doit être maintenu humide. La plantation sur butte d'une hauteur de 20 cm évite la stagnation de l'eau.

La chaleur étant importante pour son développement, il faut les planter dès que les températures ne baissent plus en dessous de 10°C. Pour ce qui est de l'espacement entre chaque plant, nous conseillons 30 cm sur le rang pour 70 cm entre chaque ligne. Le jaunissement des feuilles indique la période de récolte (octobre-novembre); laissez les patates sécher au soleil quelques heures puis conservez-les à l'abri de la lumière et de l'humidité (se conserve jusqu'à 6 mois).



Riche en : vitamines
Minéraux
Antioxydants

Variétés proposées à la vente

L'Évangeline dont la peau et la chair sont orange vif, c'est la plus sucrée que nous proposons.

Bonita variété la plus proche de la pomme de terre au niveau visuel, elle est plutôt sucrée et idéale pour les frites. C'est la plus productive.

Murasaki Peau rose pourpre, sa chair blanche est peu sucrée à saveur de noisette. Cuite à l'eau en gardant la peau le contraste de couleur est très décoratif.

Orléans peau rose clair pour une chair orange, celle-ci est idéale en cuisson à la vapeur ou pour la purée.



Les fraisiers et les plantes aromatiques

Qui ne s'est jamais fait la réflexion que les fraises du commerce n'avaient pas de goût?

- En plantant vos propres fraisiers dans votre jardin, redécouvrez le parfum de ce fruit si savoureux.
- De culture facile, le fraisier se plante dès mars pour avoir une récolte au mois de mai. Plantez-le sur sol bien fumé, espacez les plants de 35 cm puis arrosez-les pour garantir un bon développement de la plante.
- Nous vous conseillons de mélanger les variétés précoces et remontantes afin d'avoir des fraises du printemps à l'automne



Plantes aromatiques



Plantes tolérantes à la sécheresse

Absinthe
Bourrache
Ciboule/ciboulette
Consoude
Fenouil
Hysop
Laurier sauce
Marjolaine
Mélisse
Menthe
Pimprenelle
Romarin
Sauge officinale/ananas
Sarriette
Thym

Plantes demandant un sol plus riche

Aneth
Camomille
Céleri vivace
Coriandre
Estragon
Livèche
Oseille
Persil
Rhubarbe
Verveine
Le Basilic, lui, demande beaucoup de chaleur



Les remontantes

Anais Fraise juteuse très goûteuse, son fruit plaît beaucoup aux enfants. Très vigoureuse.

Annabelle Variété très productive, au goût très sucré et peu acide.

Charlotte Une des plus productives, la cueillette est assurée du printemps à l'automne, son arôme fraise des bois plaît beaucoup.

Maestro Amélioration de l'ancienne variété Gento en plus vigoureuse et ne dégénéral pas. Gros fruits fermes à chair juteuse et sucrée.

Mara des bois La référence des fraises, fruit très sucré rappelant la fraise des bois; elle est remontante de mi mai à mi octobre.

Nouveautés

La menthe Corse Requierii tapissante mais pas envahissante, forte odeur de menthe fraîche (comme le dentifrice), très surprenant et original !

La plante huître mertensia Ses feuilles ont la saveur de l'huître, de ce fait, elle est idéale pour les salades et la cuisine de poisson.

Les précoces

Gariguette

Fruits dès début mai pendant 3 à 5 semaines. Goût excellent et très sucrée.

Ciflorette

Arrive juste après la Gariguette, fruits allongés très parfumés et sans acidité.

Les autres légumes

Aubergine

Légume d'origine asiatique, l'aubergine se plaît une fois la terre réchauffée et a besoin de chaleur ainsi que d'une grosse fumure (fumier engrais organique) pour prospérer. L'apport d'eau doit être conséquent.

Nous vous conseillons notre nouveauté :

l'aubergine **RANIA**, sa peau est violette striée de beige. Sa chair est douce et fondante, elle n'a quasiment pas d'amertume.



Betterave rouge, céleri, bette

La betterave est facile à cultiver, excellente pour la santé et demande une fumure conséquente

Le céleri, cultivé pour ses cotes et ses racines, il est peu calorique. Par contre, c'est une plante gourmande en matière organique. A planter dès avril.

Les bettes apprécient une exposition ensoleillée mais redoutent la sécheresse et le manque d'eau peut provoquer la montée à graines. Elles aussi demandent une fumure conséquente.



Courges et potirons

Ce ne sont pas moins de 8 variétés de courges que nous vous proposons :

Musqués de Provence ou muscade : saveur douce et bonne conservation

Potiron rouge vif d'Etampe : à chair jaune orangé

Butternut : de forme allongée à chair moelleuse orange

Courge spaghetti : ovale à peau jaune presque blanche, sa chair délicieuse et sucrée ressemble à des spaghetti une fois cuite

Potimarron : léger goût de marron à la saveur exquise

Longue de Nice : courgette aux fruits jaune et courge lorsqu'on laisse grossir le fruit

Pâtisson à récolter dès septembre



Concombres et cornichons

Le concombre est de la même famille que le melon ou les courges (cucurbitacée originaire de l'Himalaya). Ils aiment un sol léger, riche en humus et les températures dépassant les 18°C, donc beaucoup de chaleur ainsi que des arrosages en été.

Melons et pastèques

Melon ANASTA : facile à cultiver, chair ferme et sucrée

Pastèque SUGAR BABY : précoce et très rafraîchissante

Pastèque GIGÉRINE : à confire, pour les confitures

Courgettes

Légume facile et productif, à planter quand les gelées ne sont plus à craindre. Il est important d'installer les pieds de courgette dans une terre riche et bien arrosée dès la mise à fruit.

A essayer 3 variétés de courgette premium :

La verte ASTIA : peu sensible à l'oïdium, fruit goûteux droit vert foncé et brillant

La jaune ORELIA : productive tout au long de la saison

La blanche LOREA : productive et douce



Poivrons et piments

Plante originaire d'Amérique centrale et du sud, le poivron demande en tout premier lieu de la chaleur et de l'eau mais aussi une bonne fumure. A planter une fois que la terre est réchauffée. Nous cultivons une dizaine de variétés de poivrons et piments (jaune, vert, rouge) et de différentes formes.

Notre suggestion :

le **LIPARI** (poivron allongé en forme de corne de taureau) et **ALBY** (poivron type carré) très productifs et savoureux tous les 2.



Salades

Incontournables du potager !



Nous semons pour vous batavias, feuilles de chêne, rougettes et autres variétés toutes les semaines afin de vous garantir la réussite et la facilité dans votre jardin.

En période chaude, il faut veiller à ce qu'elles ne manquent pas d'eau pour éviter une montée en graines précoce.



Autres plants de légumes

Nos productions sont vastes et nous ne pouvons citer ici tous les plants de légumes produits.

Mais oignons, poireaux et autres légumes font bien sûr partie de notre gamme de production.

Légumes à semer directement

Nous vous proposons aussi une diversité de légumes à semer chez vous tels que les carottes, radis, haricots...

Les sauges, grande tendance dans nos jardins

Dossier spécial



Salvia microphylla 'pink blush'

Découvrez ou redécouvrez ces vivaces merveilleuses et efficaces qui nous offrent une grande diversité de couleurs, une floraison abondante et un parfum étonnant.

Facilitez vous la vie avec les sauges qui enchanteront votre jardin près de 6 mois dans l'année, avec un entretien minime :

La sauge est la plante du jardinier feignant !

Peu exigeantes, les sauges arbustives se contentent d'une exposition ensoleillée et d'une terre drainante qui leur permettent de résister à des températures de -15°C. Elles redoutent seulement l'humidité stagnante; il faut les arroser avec parcimonie.



Salvia microphylla 'caramba'



Salvia microphylla 'grahamii'

En pratique

- Chaque année, taillez vos sauges arbustives à 20 cm du sol en début mars.
- Ajoutez un engrais organique et elles fleuriront dès la mi-avril.
- Après une intense floraison, taillez-les à nouveau mi-juillet d'un bon tiers, ajoutez un peu d'engrais potassique. 3 semaines plus tard, vous aurez à nouveau une floraison importante jusqu'à l'automne.

Le saviez-vous ?

Étymologie

- Le mot sauge vient de salvus en latin qui signifie « bien portant, en bonne santé ». Mais aussi de salvare qui veut dire « guérir, sauver ».
- « Qui a une sauge dans son jardin n'a plus besoin de médecin »
- Depuis l'antiquité, la sauge est considérée comme une plante aux mille vertus médicinales.

Côté cuisine

- La sauge officinale s'utilise en infusion mais également en cuisine (sauces, bouquets garnis, assaisonnements divers); elle est très utilisée dans la cuisine méditerranéenne et plus particulièrement en Italie.
- Pour les desserts, la sauge Elegans est très appréciée, son parfum d'ananas convient parfaitement aux salades de fruits et à la pâtisserie.

Salvia microphylla 'hot lips'



Variétés de Saug



Variétés en vente

Nous vous proposons une collection de plus de 20 variétés que nous produisons tout au long de l'année. Elles sont réparties par couleur :

Les Rouges

Greggi Furman's red (rouge violine), Microphylla Grahamii (la plus rustique), Greggi caramba (feuilles panachées), Microphylla Neurepia (rouge lumineux), Royal Bumble (rouge intense), Silas Dyson (pourpre foncé)



Les Violettes

Lycioides (violet foncé intense), Violette de Loire (pourpre violet)

Jaunes

La Luna (jaune pâle), Melen (jaune tirant sur le saumon)

Blanche

Greggi alba

Orange

Devantvilla (fleurs corail)

Les Bleues

Blue Armor (précocité), Blue Monrovia (bleu intense), Chamaedryöide (feuilles grises)



Les Roses

Cerro Potosi (rose fluo), Greggi pink, Pink Blush (rose rouge)



Bicolores

Chamelaegnea (beige et bleue), Hot Lips (rouge et blanche), Shell Dancer (rose 2 tons)



Nos idées d'aménagement



Teucrium ackermanii



Phlomis fruticosa

Pour vous donner une piste, une idée de massifs, nous vous proposons de découvrir des associations de sauges, mais vous pouvez aussi faire appel à votre créativité pour en créer vous même.

(Toutes les plantes sélectionnées nécessitent peu de soin et peu d'eau. Elles sont très adaptées à notre climat).

Feuillage persistant	Sauge Caramba	Ciste purp. Alan fradd	Hélianthème Ben Fhada
Nuances de feuillage	Royal Bumble	Dorycnium	Carex testacéa
Nuances de bleu	Sauge 'Blue Monrovia'	Pérovskias	Géranium rozanne
Nuances de pourpre	Sauge Silas Dyson	Teucrium ackermanii	Gaura siskyou
Nuances de jaune	Sauge melen	Phlomis fruticosa	Oenothere Missouri
Nuances d'orange	Sauge Devantvilla	Fuchsia de Californie	Stipa tenuifolia
Nuances de blanc	Sauge greggi alba	Gaura lindheimeri	Erigeron



Ciste purp. Alan fradd



Géranium rozanne



Fuchsia de Californie



Carex testacéa



Gaura siskyou



Oenothere Missouri



Erigeron

Plantes chameaux, jardin facile

Notre sélection de plante avec Zéro entretien, floraison ou design exceptionnel et surtout résistance au vent, à la sécheresse, à la chaleur et au froid !

Yucca rouge/ Hesperaloé parviflora

- Résiste à -15°C, demande peu voire pas d'eau, il ne craint pas la sécheresse !
- Ses feuilles sont persistantes et ses fleurs démarrent en été jusqu'à l'automne.
- Cette plante est très adaptée sous notre climat avec du froid l'hiver et de la sécheresse en été. A planter sur sol drainant.



Herbe bleue Nolina Nelsonii

- On lui doit son nom à ses feuilles, non piquantes, grises tirant sur le bleu.
- Contrairement au Nolina microcarpa, il ressemble à un petit arbre pouvant atteindre 2 m en fleurs.
- A mettre en sujet isolé, parmi un jardin sec ou en arrière-plan d'un massif.




Herbe des ours/ Nolina microcarpa

- Le Nolina microcarpa ressemble à une graminée.
- Ses feuilles bouclées sont persistantes.
- Très décoratif, il est parfaitement adapté au jardin sec.
- Planté à coté d'espèces rampantes, il permet de donner de la structure à un massif.



Agave Parryi

- Feuilles grises bleutées disposées en rosette, leurs extrémités sont piquantes.
- A planter sur une butte, ou parmi d'autres agaves de différentes tailles, ou au premier plan d'un jardin sur gravier.





3 sites à votre service

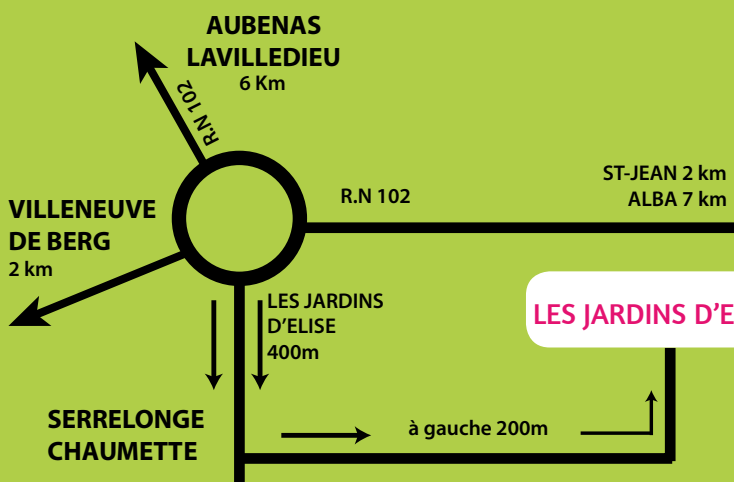
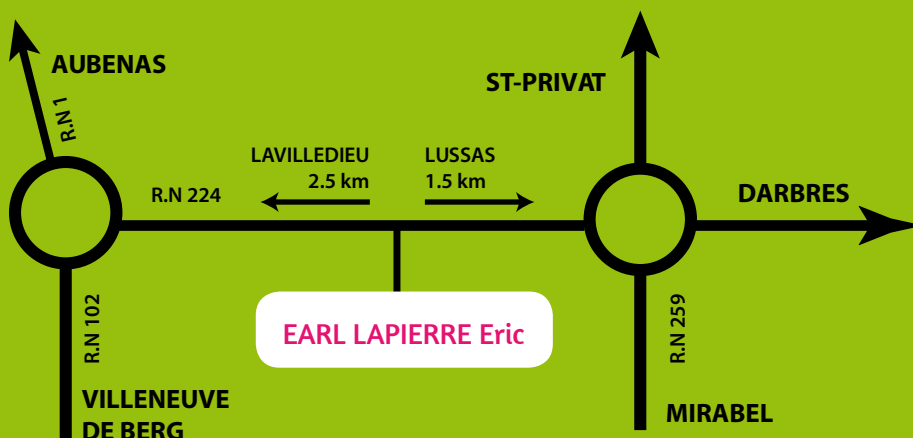
Livraison - devis - conseils

Horaires d'ouverture avril - mai

EARL LAPIERRE Eric
Site de LUSSAS

04 75 94 26 60

Ouvert de 8h à 12h
et de 14h à 18h



LES JARDINS D'ELISE
Site de Villeneuve de Berg

04 75 37 16 11

Ouvert en semaine
de 8h à 12h / 14h à 19h
Le dimanche de 9h30 à 12h



LES JARDINS D'ELISE
Site de RUOMS

04 75 35 97 88

Ouvert en semaine
de 9h à 12h / 14h à 19h

**Artisan
du Végétal**

